



New Vigus **WORK**

VERSIONES **4x2 y 4X4** MODELO 2025 **TURBO DIÉSEL**

AMPLIA



MOTOR **TECNOLOGÍA JAPONESA**
MAYOR RENDIMIENTO



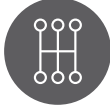
FRENOS **ABS + EBD + ESP**
ASISTENTE DE ARRANQUE EN PENDIENTE



SUSPENSIÓN DELANTERA
BARRAS DE TORCIÓN - POSTERIOR
CON SISTEMA DE BALLESTA



INYECCIÓN
BOSCH
COMMON RAIL



TRANSMISIÓN MARCA
GETRAG



**COMANDOS
AL VOLANTE**



CUERPO EN
ACERO
LAMINADO AL FRÍO

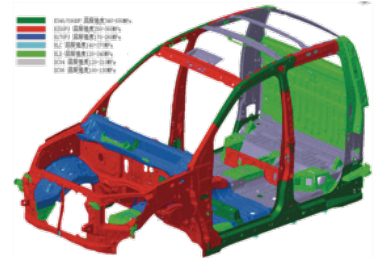


1782
ALTURA



1905
ANCHO



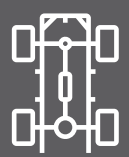



5410
LARGO



+ SEGURIDAD



Nueva Vigus WORK

MOTOR		Modelo	VIGUS WORK	VIGUS WORK
		Versión	4X4	4X2
Motor	JMC TECNOLOGÍA JAPONESA	JMC TECNOLOGÍA JAPONESA		
Modelo código	JX4D25			
Sistema de inyección	BOSCH COMMON RAIL SYSTEM	BOSCH COMMON RAIL SYSTEM		
Cilindrada (cc)	2500	2500		
Potencia (Hp)	130 HP @ 3600 RPM	130 HP @ 3600 RPM		
Torque (Nm)	315 Nm @ 2000 - 2400 RPM	315 Nm @ 2000 - 2400 RPM		
Euro	IV	IV		
Consumo	40 KM POR GALÓN	40 KM POR GALÓN		
TRANSMISIÓN		Marca	GETRAG (ALEMANA)	GETRAG (ALEMANA)
Transmisión	MECÁNICA	MECÁNICA		
No. de marchas	5+R	5+R		
Tracción	4X4	4X2		
CHASIS		Cabina	DOBLE	DOBLE
Neumáticos	245/70/R16	245/70/R16		
Dirección	HIDRÁULICA	HIDRÁULICA		
Capacidad de pasajeros	5	5		
Tanque de combustibles (Gal)	17 GAL	17 GAL		
Distancia entre ejes (mm)	3085	3085		
Largo (mm)	5410	5410		
Ancho (mm)	1905	1905		
Alto	1782	1782		
Capacidad de carga bruta (kg)	1000	1000		
SUSPENSIÓN		Suspensión delantera	BARRAS DE TORCIÓN	
Suspensión Posterior			BALLESTA 7 HOJAS DE RESORTE	
SEGURIDAD		FRENOS ABS + EBD <small>(antibloqueo + distribución electrónica de frenado)</small>	DISCO EN LAS RUEDAS DELANTERAS / TAMBOR EN LAS POSTERIORES	SI
ESP (CONTROL DE ESTABILIDAD)	SI	SI		
Hill Assist Control <small>(antibloqueo + distribución electrónica de frenado)</small>	SI	SI		
Sensores de retro	SI	SI		
Medidor de aproximación para parqueo	SI	SI		
Airbag frontales delanteros	SI	SI		
Velocidad de cruceo	SI	SI		
Sistema ISOFIX	SI	SI		
Cámara de reversa	SI	SI		
Regulación de altura de faros	SI	SI		
Luz de día	SI	SI		
Neblineros delanteros	SI	SI		
Tercera luz de stop	SI	SI		
EQUIPAMIENTO		Vidrios eléctricos	SI	SI
Bloque central	SI	SI		
Radio Mp5 + USB + Auxiliar	SI	SI		
Pantalla	TÁCTIL 10 PULGADAS	TÁCTIL 10 PULGADAS		
Mandos al volante	SI	SI		
Aire acondicionado	SI	SI		
Puerto USB para carga	SI	SI		
Conexión 12V	SI	SI		
Ganchos de carga interiores	2	2		
Ganchos de amarre exteriores	4	4		
Asientos	TELA	TELA		
Estribos laterales	NO	NO		
Roll bar posterior	SI	SI		

UBICANOS

Quito - Avenida Pedro Vicente Maldonado, y calle s59

Quito - Dir: Av. Galo Plaza y Manuel Ambrosi (Parque Los Recuerdos).

Quito - Dir: Av. 6 de Diciembre y República

Guayaquil - Dir: en Av. Juan Tanca Marengo y Rodrigo Chávez.

Guayaquil - Dir: Av. De las Américas junto a Avícola Fernandez - Parroquia Tarqui

Machala - Dir: Avenida 25 de Junio km 1.1 vía a Pasaje

Santo Domingo - Dir: Av. Quevedo KM 3 1/2

Ambato - Dir: Av Panamericana Norte Km7/2

Quevedo - Dir: Av. Guayaquil y Camilo Arévalo

Cuenca - Av. España y Chapetones

Manta - VIA MANTA - MONTECRISTI (JUNTO AL Instituto Tecnológico Superior Luis Arboleda Martínez)

CONTÁCTANOS

0962220888

GALMACKECUADOR

JMC_EC

WWW.GALMACK.COM.EC

